

original **benser**

die schnelle Universal-Bereitschaftstasche für das LEICA-System

DBP 1 218 876

## Kleiner Ratgeber

zur raumsparenden Unterbringung der LEICA-Ausrüstung  
in Tasche und Köchern

Sehen Sie bitte zuerst die angeführten kompletten Zusammenstellungen an, sicherlich ist „Ihre“ Ausrüstung einem Beispiel ganz ähnlich. Legen Sie nun die Köcher auf Grund der in der Tabelle enthaltenen Angaben für Ihren eigenen Bedarf endgültig fest, wobei Sie aber auch daran denken müssen, daß die ausgewählten Köcher raumfüllend in eine Tasche passen. Hierzu eine einfache Hilfe für den Fall, daß eine Köcherkombination vollkommen neu gefunden werden muß:

Zeichnen Sie bitte mittels eines Zentimetermaßes die Innenabmessungen der in Frage kommenden ORIGINAL-BENSER-TASCHE auf.

Modell I = 107×198 mm

Modell II = 107×260 mm

Dann werden die Grundflächen der Köcher auf Millimeterpapier aufgezeichnet, ausgeschnitten und durch gegenseitiges Verschieben passend zusammengestellt. Die beste Kombination ist nun leicht zu finden. Verschiedene Formen von Filter-Paletten gleichen weitgehend abweichende Maße einzelner Köcher aus.

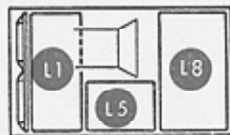
Die Tasche ist außerdem mit einer Schaumstoff-Füllpalette versehen. Sind die Köcher Ihrer Wahl in der Länge nicht ausreichend, so gibt die Füllpalette den Einsätzen Halt. Wird der gesamte Taschenraum benötigt, so nehmen Sie einfach das Füllpolster aus der Tasche heraus.

Und nun viel Spaß beim Einrichten Ihrer Tasche!


# Beispiele für komplette Zusammensetzungen

## MODELL I

Innenmaße:  
 Länge: 198 mm  
 Breite: 107 mm  
 Höhe: 158 mm



M 3 (oder M 2) mit Leicameter,  
 35, 50 u. 90 mm,  
 4 Filme,  
 6 Filter,  
 (Objektiv in Kamera)



M 3 (oder M 2) mit Leicameter,  
 35, 50, 90 u. 135 mm,  
 2 Filme,  
 3 Filter auf schmaler Palette  
 (auch 21 mm mit Einsatz A plus  
 35, 50, 90 mm [versenkbar]  
 u. 135 mm)



M 3 (oder M 2) mit Leicameter,  
 35, 50, 90 u. 135 mm,  
 2x2 Filme  
 (4 Filter im Deckel)



M 3 (oder M 2) mit Leicameter,  
 35, 50 u. 90 mm  
 (Summicron 1 : 2),  
 2 Filme und evtl.  
 5 Filme in L 9  
 (4 Filter im Deckel)



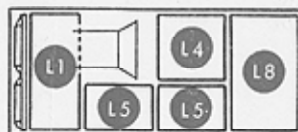
Zwei M 3 (oder M 2) ohne Leicameter,  
 35, 50 u. 90 mm (oder 135 mm),  
 2 Filme,  
 6 Filter



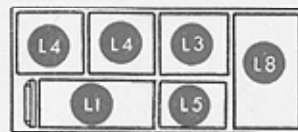
M 3 oder M 2 mit Leicameter,  
 Visoflex II,  
 50 mm (od. 35 mm od. 65 mm),  
 90-mm- u. 135-mm-Köpfe,  
 Ringe in Einsatz B,  
 4 Filme,  
 6 Filter

## MODELL II

Innenmaße:  
 Länge: 260 mm  
 Breite: 107 mm  
 Höhe: 158 mm



M 3 (oder M 2) mit Leicameter  
 21 mm (in Einsatz A),  
 35, 50 u. 90 mm,  
 (od. 35, 50, 90 u. 135 mm)  
 8 Filme,  
 6 Filter  
 (Objektiv in Kamera)



M 3 (oder M 2) mit Leicameter  
 35, 50, 90 u. 135 mm,  
 (plus 21 mm in Einsatz A),  
 4 und 2 Filme,  
 3 Filter auf schmaler Palette



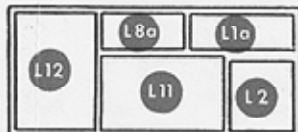
M 2 mit Leicameter,  
 21 mm (in Einsatz A),  
 35, 50, 90 u. 135 mm,  
 4+2 Filme,  
 Abl. für Leicameter, Nahvorsatz,  
 Verstärker-Element etc.  
 3 Filter auf schmaler Palette



M 2 ohne Leicameter,  
 Spez.-Bel.-Messer,  
 35, 50, 90 mm (Summicron 1 : 2)  
 und 135 mm, Spez.-Sucher,  
 4 Filme  
 plus evtl. 5 Filme in L 9,  
 6 Filter auf schmaler Palette



M 3 oder M 2 mit Leicameter,  
 50 oder 65 mm,  
 90- u. 135-mm-Köpfe,  
 200-mm-Telyt und Platz für die  
 erforderlichen Zwischenringe  
 und -schnecken (Einsatz B),  
 Visoflex II,  
 4 Filme



M 3 oder M 2 ohne Leicameter,  
 35, 50 u. 90 mm,  
 Visoflex II,  
 135-mm-Kopf mit Zwischenring u. Schnecke,  
 2 Filme,  
 280 mm mit Zwischenring,  
 2 Filter für 280 mm oder 3 Filme,  
 Palette mit 4 Filtern im Deckel

# Köcher zur Original-BENSER-Tasche





## ERLÄUTERUNG




### DER




### HINWEISZIFFERN:




1. Jedes Leica-Gehäuse – auch alte Modelle.
2. Es ist zweckmäßig, in einem anderen Köcher Platz zur schnellen Ablage dieses Objektivs frei zu halten, z. B. oben in L2 oder L3. Wir empfehlen jedoch, die Kamera ohne Objektiv in der Tasche unterzubringen.
3. Nicht 35 mm mit Suchervorsatz für M3 (siehe L8, L8a oder L9).
4. Auch Elmar 90 mm (ILNOO) in versenktem Zustand mit Sonnenblende.
5. Oder Objektiv 90 bzw. 135 mm in kurzem Stutzen bzw. Einstellschnecke, zum Teil mit Ring, zur Verwendung am Visoflex.
6. Nicht Summicron 90 mm (siehe L9).
7. Summilux 35 mm und Summilux 50 mm ohne Sonnenblende.
8. Bzw. Objektivköpfe längerer Brennweite in Schnecke für Visoflex II bzw. Visoflex III.





Köcherbezeichnung Raumbedarf in der Tasche (Grundfläche)	Im Köcher kann untergebracht werden:		
	Zusammenfassung	Im einzelnen (wichtige bzw. zweckmäßige Möglichkeiten)	
<b>L 1</b> 107×45 mm 	<b>1 LEICA-Gehäuse 1)</b> mit Leicameter und Lederriemen, mit eingesetztem Objektiv bis 50 mm 2) oder LEICA-Gehäuse 1) ohne Leicameter, aber mit Leicavit-Schnellaufzug, Lederriemen	Leica-M-Gehäuse mit aufgesetztem Leicameter und Lederriemen; Objektive bis 50 mm können an der Kamera bleiben.  Leica-M-Gehäuse mit Leicavit	
<b>L1a</b> 84×45 mm 	<b>1 LEICA-Gehäuse 1)</b> ohne Leicameter, mit Lederriemen, mit eingesetztem Objektiv 2) bis 50 mm oder Kugelgelenkkopf und Tischstativ	Leica-M-Gehäuse mit Lederriemen und eingesetztem Objektiv bis 50 mm Leica-Gehäuse, alte Modelle Besonders geeignet als zweiter Kameraköcher  evtl. Tischstativ + Kugelgelenkkopf ca. 4 Filme in Schachteln	
<b>L 2</b> 62×62 mm 	<b>1 Objektiv bis 65 mm 3) 4) 5)</b> mit Sonnenblende <b>+ 1 Objektiv 90 mm 5) 6)</b> mit Sonnenblende oder Einsatz A bzw. B	<p><b>oben</b></p> 21 mm Super Angulon 28 mm Summaron + Sonnenblende 35 mm Summaron (o. Vors.) + Sonnenbl. 35 mm Summicron (o. Vors.) + Sonnenbl. 35 mm Summilux (ohne Vorsatz) 50 mm Elmar + Sonnenblende 50 mm Summicron (MN ohne Nahvorsatz) + Sonnenblende 50 mm Summilux + Sonnenblende 65 mm Elmar 90 mm Elmarkopf i. Schn. 16467 N+Sonnenbl. 90 mm Elmaritkopf in Schnecke 16464 K 135 mm Elmar- oder Hektorkopf in kurzem Stutzen 14071 J bzw. verschiedene Schnecken oder Zwischenringe für die Verwendung am Visoflex II, z. B.:	Einstellschnecke 16464 K mit Ring 16471 J Einstellschnecke 16464 K mit Ring 16472 K Einstellschnecke 16467 N mit 2 Ring. 16468 X und Ring 16469 Y  <p><b>unten</b></p> 90 mm Elmar + Sonnenblende 90 mm Elmarit + Sonnenblende 90 mm Elmaritkopf in Einstellschnecke 16464 K + Zwischenring 16471 J + Sonnenbl. 135 mm Elmar- oder Hektorkopf in Einstellschnecke 16464 K u. Zwischenring 16472 K + Sonnenbl. Einsatz A bzw. B außerdem: alle 50 mm Objektive mit Sonnenblende 7) freibleibender Raum kann für Filme o. d. ausgenutzt werden.

Köcherbezeichnung Raumbedarf in der Tasche (Grundfläche)	Im Köcher kann untergebracht werden:	
	Zusammenfassung	Im einzelnen (wichtige bzw. zweckmäßige Möglichkeiten)
 <p><b>L 3</b> 62×62 mm</p>	<p>1 Objektiv bis 65 mm 1) 4) 5) 7) mit Sonnenblende + 1 Objektiv bis 50 mm 3) 4) 5) 7) mit Sonnenblende</p>	<p><b>oben</b> wie bei 2 oben außerdem: Zwischenring 16471 J + 16472 K 135 mm Elmar- oder Hektorkopf in Einstellschnecke 16464 K + Zwischenring 16472 K Zwischenring 16466 M + Ring 16471 J</p> <p><b>unten</b> 21 mm Super Angulon 28 mm Summaron + Sonnenblende 35 mm Summaron (ohne Suchervorsatz) + Sonnenblende 35 mm Summicron (ohne Suchervorsatz) + Sonnenblende 35 mm Summilux (ohne Suchervorsatz) 50 mm Elmar + Sonnenblende 50 mm Summicron (MN ohne Nahvors.) + Sonnenblende 50 mm Summilux 90 mm Elmar (versenkt) + Sonnenblende 90 mm Elmarkopf in Einstell- schnecke 16467 N mit 2 Zwischenringen 16468 X 90 mm Elmaritkopf in Einstell- schnecke 16464 K Ring 16472 K 135 mm Elmarkopf in kz. Stutzen 14071 J + Sonnenblende 2 Zwischenringe 16471 J</p>
 <p><b>L 4</b> 62×62 mm</p>	<p>1 Objektiv 90 mm 6) oder 135 mm mit Sonnenblende</p>	<p>90 mm Elmar + Sonnenblende 90 mm Elmarit + Sonnenblende 135 mm Elmar oder Hektor + Sonnenbl. oder Filme Kugelenkkopf kl. Zubehör</p>
 <p><b>L 5</b> 62×45 mm</p>	<p>Filme</p>	<p>4-7 Filme, je nachdem, ob in Schachteln, Dosen bzw. lose Benser-Objektivhalter oder unten werden etwa 2 Filme eingesetzt und der darüber freibleibende Raum wird ge- nutzt für z. B.: Zwischenring 16471 J oder 16472 K oder Einstellschnecke 16464 K oder Einstellschnecke 16467 N mit 2 Ringen 16468 X</p>
 <p><b>L 5a</b> 57×45 mm</p>	<p>Filme</p>	<p>4-7 Filme, je nachdem, ob in Schachteln, Dosen bzw. lose  Kleine Schaulöcher für Sicht auf die Filmmarke - belichtete Filme sollten umgekehrt eingelegt werden, damit sie gleich von außen kenntlich sind.</p>

Köcherbezeichnung Raumbedarf in der Tasche (Grundfläche)	Im Köcher kann untergebracht werden:	
	Zusammenfassung	Im einzelnen (wichtige bzw. zweckmäßige Möglichkeiten)
<p><b>L 6*</b> 62×45 mm</p>  <p>* der Einsatz im Oberfach kann herausgenommen werden.</p>	<p>Zubehör: Leicameter, Suchervorsatz für Summicron 50 mm oder 1 Objektiv kurzer Brennweite *)</p>	<p><b>oben mit Einsatz *</b> Suchervorsatz für Summicron 50 mm mit Naheinstellung Leicameter MC Staubpinsel, Bleistift oder ähnliches</p> <p><b>oben ohne Einsatz *</b> 28 mm Summaron + Sonnenblende 35 mm Summaron (ohne Suchervorsatz) 35 mm Summicron (ohne Suchervorsatz) 35 mm Summilux (ohne Suchervorsatz) 50 mm Elmar 90 mm Elmarkopf 90 mm Elmaritkopf 135 mm Hektorkopf Einstellschnecke 16464 K Einstellschnecke 16467 N mit 2 Ringen 16468 X 2 Filme Kugelgelenkkopf</p> <p><b>unten</b> Ring 16508 Y zum optischen Naheinstellgerät Universalsucher 28 mm Summaron + Sonnenblende 50 mm Elmar 1 : 3,5, alte Ausf. (versenkt) 1-2 Filme <b>unten (Zwischenfach)</b> Verstärkerelement für Leicameter</p>
<p><b>L 7</b> 67×45 mm</p> 	<p>1 Belichtungsmesser (z. B. Sixtomat, Ikaphot, Westonmaster o. ä.) oder kleines Zubehör + 1 Objektiv kurzer Brennweite *)</p>	<p><b>oben</b> verschiedene Belichtungsmesser 28 mm Summaron + Sonnenblende 35 mm Summaron (ohne Suchervorsatz) 35 mm Summicron (ohne Suchervorsatz) 35 mm Summilux (ohne Suchervorsatz) 50 mm Elmar 90 mm Elmarkopf 90 mm Elmaritkopf 135 mm Hektorkopf Einstellschnecke 16464 K Einstellschnecke 16467 N mit 2 Ringen 16468 X Einstellschn. 16467 N + Rg. 16468 X + Rg. 16469 Y Zwischenring 16466 M + Ring 16469 Y opt. Naheinstellger. 16507 P + Rg. 16508 Y Sonnenblende von Super Angulon Sonnenblende von Summilux 50 mm Universalsucher mit 28-mm-Vorsatz Kugelgelenkkopf Polfilter 13352 X (neue Ausf. m. Sonnenbl.)</p> <p><b>unten</b> 28 mm Summaron + Sonnenblende 35 mm Summaron (ohne Suchervorsatz) 35 mm Summicron (ohne Suchervorsatz) 35 mm Summilux (ohne Suchervorsatz) 50 mm Elmar 90 mm Elmarkopf 90 mm Elmaritkopf 135 mm Hektorkopf Einstellschnecke 16464 K Einstellschnecke 16467 N + 2 Ringe 16468 X Universalsucher</p>
<p><b>L 8</b> 107×62 mm</p> 	<p>1 Objektiv 35 mm mit Suchervorsatz und Sonnenblende, Leicameter, Suchervorsatz für Summicron 50 mm + 1 Objektiv 90 mm *) mit Sonnenblende oder Einsatz A bzw. B</p>	<p><b>oben</b> Leicameter MC Suchervorsatz für Summicron 50 mm mit Naheinstellung 35 mm Summaron mit Suchervorsatz + Sonnenblende 35 mm Summicron mit Suchervorsatz + Sonnenblende 35 mm Summilux mit Suchervorsatz + Sonnenblende</p> <p><b>unten</b> 90 mm Elmar + Sonnenblende 90 mm Elmarit + Sonnenblende Einsatz A bzw. B</p>

Köcherbezeichnung Raumbedarf in der Tasche (Grundfläche)	Im Köcher kann untergebracht werden:		
	Zusammenfassung	Im einzelnen (wichtige bzw. zweckmäßige Möglichkeiten)	
<b>L 8a</b> 79×54 mm  	<b>1 Objektiv 35 mm mit Suchervorsatz</b> <b>oder</b> <b>1 Objektiv kurzer Brennweite und 1 Film</b> <b>oder</b> Belichtungsmesser, z. B. Lunasix + <b>Zubehör</b>	<b>oben</b> verschiedene Belichtungsmesser 35 mm Summaron mit Suchervorsatz 35 mm Summicron mit Suchervorsatz 35 mm Summilux mit Suchervorsatz 28 mm Summaron + Sonnenblende + Film 35 mm Summaron ohne Suchervorsatz + Film 35 mm Summicron ohne Suchervorsatz + Film 35 mm Summilux ohne Suchervorsatz + Film 50 mm Elmar + Film 90 mm Elmarkopf + Film 90 mm Elmarkopf + Film 135 mm Hektorkopf + Film 135 mm Hektorkopf + 90 mm Elmar- oder Elmarkopf + Film Einstellschnecke 16464 K Einstellschnecke 16467 N + 2 Zwischenringe 16468 X Zwischenringe 16466 M + 16469 Y Kugelgelenkkopf Polfilter 13352 X (neue Ausführung mit Sonnenblende)	<b>unten</b> verschiedene Belichtungsmesser Kugelgelenkkopf 2 Filme in Schachteln Polfilter 13352 X (neue Ausführung) mit Sonnenblende
<b>L 9</b> 107×74 mm  	<b>1 Objektiv 90 mm Summicron</b> + <b>1 Objektiv 35 mm mit Suchervorsatz</b> <b>oder</b> Zubehör	<b>großes Fach</b> 90 mm Summicron 90 mm Summicron in kurzem Stutzen *	<b>Seitenfach</b> 4 Summicronfilter auf Spezialpalette 35 mm Summaron mit Suchervorsatz * 35 mm Summicron mit Suchervorsatz * 35 mm Summilux mit Suchervorsatz * Opt. Naheinstellgerät + Ring 16508 Y * Einstellschnecke 16464 K * Einstellschn. 16467 N * + 2 Ringe 16468 X * Polfilter 13352 X * bis zu 5 Filmen Benser-Objektivhalter  * und zwei Filme
<b>L 10</b> 107×72 mm  	<b>1 Objektiv 200 mm</b> <b>oder</b> <b>1 Objektiv 125 mm</b> <b>oder</b> <b>1 Objektiv 90 mm Summicron</b> <b>oder</b> <b>1 Visoflex I mit Lupe</b> + <b>Zubehör</b>	<b>großes Fach mit Bodeneinsatz *</b> 200 mm 1:4 Telyt mit Ring 16466 M 125 mm Hektor mit Ring 16466 M beide also in sofortiger Bereitschaft für Visoflex II bzw. III <b>ohne Bodeneinsatz *</b> Visoflex I mit Lupe 5x (LVFOO) Visoflex I mit Lupe 4x (PEGOO) <b>mit oder ohne Bodeneinsatz *</b> 90 mm Summicron 90 mm Summicron in kurzem Stutzen	<b>Seitenfach</b> Doppeldrahtauslöser für Visoflex I 4 Telytfilter auf Spezialfilterpalette Sonnenblende vom Super Angulon 21 mm Sonnenblende vom Summilux 50 mm verschiedene Belichtungsmesser optisches Naheinstellgerät + Ring 16508 Y Polfilter 13352 X (neue Ausführung mit Sonnenblende)  * der Bodeneinsatz ist herausnehmbar

Köcherbezeichnung Raumbedarf in der Tasche (Grundfläche)	Im Köcher kann untergebracht werden:	
	Zusammenfassung	Im einzelnen (wichtige bzw. zweckmäßige Möglichkeiten)
<p><b>L 11</b> 107×65 mm</p> 	<p>1 Visoflex II mit Lupe oder 2 Objektive bis 65 mm <sup>*)</sup> mit einer Sonnenblende + 1 Objektiv längerer Brennweite <sup>*)</sup> oder Einsatz A bzw. B</p>	<p>oben Visoflex II mit Sucherlupe abgewinkelt 4x oder mit Sucherlupe senkrecht 5x oder ein beliebiges Objektiv dieser Spalte + ein beliebiges Objektiv bzw. Teil dieser Spalte</p> <p>28 mm Summaron + Sonnenblende 35 mm Summaron ohne Suchervorsatz 35 mm Summicron ohne Suchervorsatz 35 mm Summilux ohne Suchervorsatz 50 mm Elmar 50 mm Summicron (MN ohne Nahvorsatz) 50 mm Summilux 90 mm Elmar (versenkt) + Sonnenblende</p> <p>oder</p> <p>35 mm Summaron ohne Suchervorsatz 35 mm Summicron ohne Suchervorsatz 35 mm Summilux ohne Suchervorsatz 50 mm Elmar</p> <p>+ 50 mm Elmar + Sonnenblende 35 mm Summaron o. Such.-Vors. + Sobl. 35 mm Summicron o. Such.-Vors. + Sobl. 35 mm Summilux o. Such.-Vors. + Sobl. 28 mm Summaron + Sonnenblende</p> <p>+ Einstellschn. 16464 K + 65 mm Elmar + Sobl. Schn. 16464 K + 90 mm Elmaritkopf + Sobl. 135 mm Hektor-, Elmarkopf i. R. 16472 K + Sobl. 28 mm Summaron + Sonnenblende</p> <p>unten 200 mm Telyt 1 : 4,5 + Sonnenblende (wird von rückwärts aufgesteckt) 65 mm Elmar in Einstellschnecke 16464 K 90 mm Elmaritkopf in Einstellschn. 16464 K + Sonnenblende u. Ring 16471 J 135 mm Elmar-, Hektorkopf i. Rg. 16472 K u. Einstellschn. 16464 K + Sobl. 50 mm Summilux + Sobl. + 2 Filme Einsatz A bzw. B</p>
<p><b>L 12</b> 107×78 mm</p> 	<p>1 Objektiv 280 mm + kl. Zubehör</p>	<p>großes Fach 280 mm Telyt Visoflex I mit Lupe</p> <p>Seitenfach oben 2 Telytfilter auf Spezialpalette 3 Filme</p> <p>Seitenfach unten Zwischenring 16466 M</p>
<p><b>L 13</b> 107×78 mm</p> 	<p>1 Elmarit 135 mm</p>	<p>135 mm Elmarit mit Vorsatz oder beliebige Einzelteile oder Filme können in diesen Köcher wie in ein offenes Kästchen hineingelegt werden (Grundfläche innen 103×74 mm, Höhe ca. 100 mm).</p>

Köcherbezeichnung Raumbedarf in der Tasche (Grundfläche)	Im Köcher kann untergebracht werden:	
	Zusammenfassung	Im einzelnen (wichtige bzw. zweckmäßige Möglichkeiten)
<p><b>L 14</b> 107×78 mm</p> 	<p>1 Visoflex III und Lupe + 1 Objektiv bis 90 mm *) *)</p>	<p><b>im Hauptfach</b> Visoflex III mit Lupe</p> <p><b>im Nebenfach</b> 21 mm Superangulon m. Such.+2 Filme 28 mm Summaron+Such.+Sobl.+2 Filme 35 mm Objektiv o. Vors.+Sobl.+2 Filme 35 mm Objektiv m. Vors.+2 Filme 50 mm Objektiv+Sobl. od. 2 Filme 90 mm Elmor 90 mm Elmarit</p> <p><b>im Nebenfach (Fortsetzung)</b> 90 mm Elmarkopf u. Einstellschn. 16467 N u. Ringe 16468 X 90 mm Elmaritkopf u. Ring 16471 J 135 mm Elmar- od. Hektorkopf u. kz. Stutz. 135 mm Elmar- od. Hektorkopf+Rg. 16472 K + 2 Filme Opt. Naheinstellgerät 16507 P u. Rg. 16508 Y + 2 Filme Gr. Kugelgelenkkopf + 2 Filme Ring 16466 M + Ring 16469 Y + 2 Filme Einstellschn. 16464 K + 2 Ringe 16471 J</p>
<p><b>Einsatz A</b> passend zu den Köchern L 2, L 8, L 11</p> 	<p><b>Zubehör,</b> auch einige Objektive</p>	<p>21 mm Super Angulon mit Spezialsucher 90 mm Elmarkopf in Einstellschnecke 16467 N und 3 Ringe 16468 X 90 mm Elmaritkopf in Ring 16471 J 135 mm Elmar- oder Hektorkopf in Ring 16472 K Objektivköpfe 90 mm Elmar + Elmarit Objektivköpfe 90 mm Elmar + 135 mm Hektor Einstellschnecke 16464 K + ein Spezialspiegelsucher von 21-135 mm Ring 16471 J und 16472 K</p>
<p><b>Einsatz B</b> passend zu den Köchern L 2, L 8, L 11</p> 	<p><b>Zubehör,</b> auch einige Objektive</p>	<p>21 mm Super Angulon + ca. 2 Filme 50 mm Elmar + Sonnenblende + ca. 2 Filme 50 mm Summicron + Sonnenblende + ca. 2 Filme 90 mm Elmar (versenkt) + Sonnenblende 90 mm Elmar 90 mm Elmarit 90 mm Elmarkopf in Einstellschnecke 16467 N + 3 Ringe 16468 X + Sonnenblende 135 mm Elmar- oder Hektorkopf in Ring 16472 K + Sonnenblende 135 mm Elmar- oder Hektorkopf in kurzem Stutzen + Sonnenblende + 3 Ringe 16471 J Je 1 Ring 16471 J und 16472 K, Zwischenring 16466 M + Ring 16469 Y bis zu 6 Filmen Kugelgelenkkopf oder sonstiges Kleinzubehör</p>
<p><b>Filterpaletten</b></p> 	<p><b>Filter</b></p>	<p>6er-Standard-Palette (FP 6): 6 Filter 4er-Deckel-Palette (FP 4): 4 Filter schmale 3/6er-Palette (FP 3): 3 bzw. 6 Filter Palette für Köcher L 9 (FPL 9): 4 Spezialfilter für 90 mm Summicron Palette für Köcher L 10 (FPL 10): 4 Spezialfilter für 200 mm Telyt Palette für Köcher L 12 (FPL 12): 2 Spezialfilter für 280 mm Telyt</p>